

Zugang zur Industrieausstellung und Meeting-Funktionen von Zoom

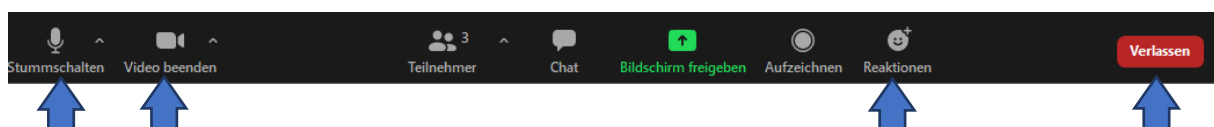
6. Patienteninformationstag

23.04.2026 von 16:00 bis 19:00 Uhr

Die Industrieausstellung ist während der Pausen der Veranstaltung zu erreichen. Sie ist im gleichen Zoom Meeting in den Breakout Räumen zugänglich.

Auf der Veranstaltungsstartseite steht Ihnen die Verbindung zu den einzelnen Industriepartnern nach der Veranstaltung noch weitere vier Wochen zur Verfügung. Klicken Sie jeweils auf das entsprechende Logo, um zu den Seiten der gewünschten Firma zu gelangen.

Wichtige Funktionen des Zoom-Meetings:



Stummschalten	Durch Anklicken schalten Sie Ihr Mikrofon an, bei nochmaligem Klicken aus.
Video	Durch Anklicken schalten Sie Ihre Kamera an, bei nochmaligem Klicken aus.
Reaktion	Hier können Sie Reaktionen senden.
Verlassen	Durch Anklicken des Buttons können Sie die Industrieausstellung/das Zoom-Meeting jederzeit verlassen. Sie können danach jederzeit dem Webinar oder Zoom-Meeting wieder durch Klicken des entsprechenden Links neu beitreten.

Bitte beachten Sie die Datenschutzhinweise:

<https://www.uni-augsburg.de/de/organisation/einrichtungen/rz/it-services/beschaefigte/videokonferenzen/zoom/datenschutzerklarung/>

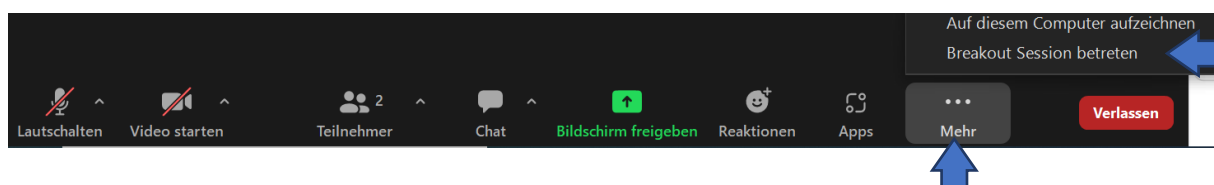
Innerhalb des Zoom-Meetings ist der Name, mit dem Sie sich angemeldet haben (Vorname und Anfangsbuchstabe des Nachnamens) für die anderen Teilnehmer sichtbar.

Sie entscheiden selbst, ob Sie Ihr Mikrofon und die Kamera aktivieren und für die anderen Teilnehmer zu hören und zu sehen sein möchten.

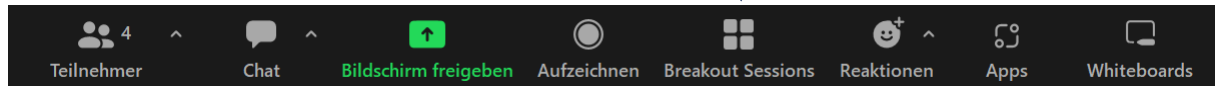
Voraussetzung für die Teilnahme am Webinar und an der Industrieausstellung via Zoom-Meeting ist, dass Ihr Gerät technisch mit Zoom kompatibel ist. Über diesen Link können Sie dies im Voraus testen:

<https://zoom.us/test>

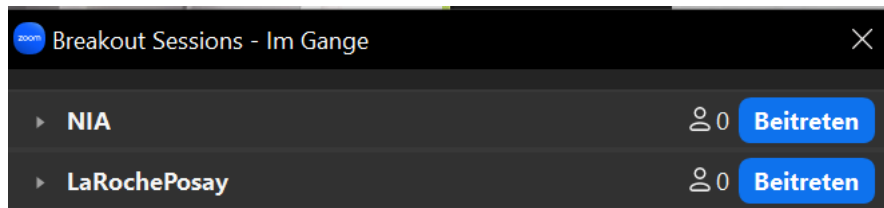
Im Meetingraum haben Sie die Möglichkeit, selbst Breakouträumen beizutreten, in denen Vertreter:innen der verschiedenen Firmen darauf warten, ihre Fragen zu beantworten. Sie finden den Zugang zu den Breakout-Räumen unten in der Leiste bei Zoom, entweder unter „Mehr“:



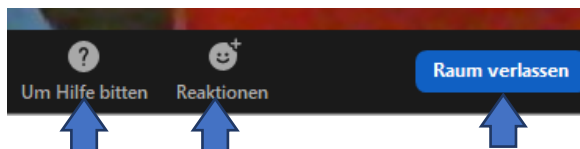
Oder unter „Breakout Sessions“:



Es erscheint dann folgendes Feld, hier können Sie den Breakout Raum aussuchen, der Sie interessiert:

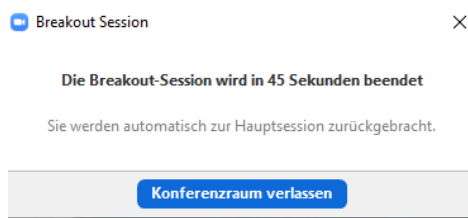


Weitere Funktionen:



Um Hilfe bitten	Hier bekommt der betreuende Mitarbeiter einen Hinweis und wird zu Ihnen in den Raum kommen.
Reaktion	Sie können eine Reaktion mitteilen
Raum verlassen	Sie können hier jederzeit die Breakout Session selbständig verlassen. Sie gelangen dann wieder in den Eingangs-Meeting-Raum.
	Sie verlassen das Meeting komplett und schließen Zoom.
	Sie verlassen den Konferenzraum und begeben sich zurück zum Eingangsraum.

Wenn sich die Pause dem Ende nähert, werden Sie rechtzeitig informiert.



Wir stehen Ihnen jederzeit während der Veranstaltung über symposium.umweltmedizin@med.uni-augsburg.de zur Verfügung und Hilfe